



Tenere traccia della somministrazione di **Tinset 25 mg/ml gocce** La aiuterà a ricordare quante gocce ha somministrato al bambino e quando

Data di oggi	Nome del bambino	
	Numero di gocce al mattino	Numero di gocce alla sera
Numero di gocce prescritte dal medico		
Giorno 1		
Giorno 2		
Giorno 3		
Giorno 4		
Giorno 5		
Giorno 6		
Giorno 7		
Giorno 8		
Giorno 9		
Giorno 10		
Giorno 11		
Giorno 12		
Giorno 13		
Giorno 14		
Giorno 15		
Giorno 16		
Giorno 17		
Giorno 18		
Giorno 19		
Giorno 20		
Giorno 21		
Giorno 22		
Giorno 23		
Giorno 24		
Giorno 25		
Giorno 26		
Giorno 27		
Giorno 28		
Giorno 29		
Giorno 30		

Come usare Tinset 25 mg/ml gocce orali sospensione



Familiarizzi con queste importanti informazioni e si assicuri di leggere il **Foglio Illustrativo all'interno della confezione** prima di somministrare ad un bambino di età uguale o superiore ad 1 anno **Tinset 25 mg/ml gocce orali sospensione**

Autorizzato da Ufficio Farmacovigilanza AIFA in data 22/01/2015







Cod. 66113247

Importanti informazioni su Tinset 25 mg/ml gocce orali sospensione

Precauzioni nell'utilizzo di Tinset 25 mg/ml gocce orali sospensione

Per evitare il rischio di sovradosaggio con conseguenti reazioni avverse gravi segua attentamente le istruzioni del medico prescrittore per quanto riguarda il numero di gocce da somministrare al bambino e quante volte al giorno. Il medico prescrittore ha calcolato il numero delle gocce da somministrare al bambino in base al peso corporeo del bambino. Quindi non decida Lei quante gocce somministrare al bambino, ma se ha qualsiasi dubbio sulla dose e i tempi di somministrazione al bambino, si rivolga al medico o al farmacista.


In ogni caso, somministri ad un bambino Tinset 25 mg/ml gocce solo se:


-  il bambino è di età uguale o superiore ad 1 anno
-  il bambino non soffre di insufficienza epatica
-  Lei ha letto attentamente e compreso il Foglio Illustrativo
-  Lei ha ricevuto informazioni appropriate sulla dose da somministrare al bambino e sulle modalità di utilizzo del tappo a prova di bambino
-  Lei è consapevole dei segni di sovradosaggio di oxatimide e se Lei sa cosa fare nel caso il bambino li manifesti:
 -  Cerchi immediatamente assistenza medica se il bambino mostra una forte sonnolenza, ha movimenti involontari dei muscoli o degli occhi, ha torcicollo, ha difficoltà a muoversi, ha muscoli tesi o spasmi ai muscoli; o se il bambino è agitato ed ipereccitato o se presenta dilatazione delle pupille o se perde i sensi.

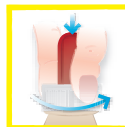


Importanti informazioni su Tinset 25 mg/ml gocce orali sospensione

Precauzioni per la conservazione e modalità di utilizzo di Tinset 25 mg/ml gocce orali sospensione

 Tinset 25 mg/ml gocce deve essere tenuto fuori dalla portata e dalla vista dei bambini, in un posto sicuro per evitare uno scorretto uso dello stesso.

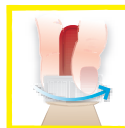
 Per somministrare la dose al bambino, utilizzi solo ed esclusivamente il contagocce associato al tappo di plastica. Non utilizzi mai contagocce diversi o altri strumenti, ad esempio cucchiai. Non far bere al bambino il farmaco direttamente dal flacone.



Prima di ogni utilizzo, agiti bene il flacone. Prima dell'uso, per aprire spingere con decisione il tappo di plastica munito di contagocce verso il basso, indi svitare.



Dopo la somministrazione, il tappo di plastica a prova di bambino munito di contagocce deve essere immediatamente riavvitato al flacone a fondo per innescare correttamente il meccanismo di sicurezza.



Assicurarsi l'impossibilità di riaprire il flacone, ruotando il tappo in senso antiorario senza premere.

Tenga traccia di quante dosi ha somministrato al bambino:

Scriva nelle pagine seguenti il numero di gocce prescritto dal medico (riga gialla), il numero di gocce che Lei ha somministrato al bambino e quando, in modo che anche altre persone che assistono il bambino ne siano a conoscenza

